

会議室 見取り図

みずさわ北ホテル

TEL: 0197(22)8888

FAX: 0197(22)8800

4階会議室 (5パターンに展開できます)

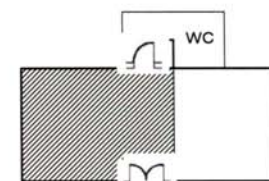
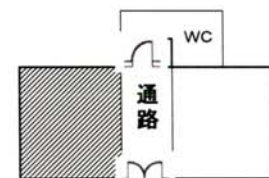
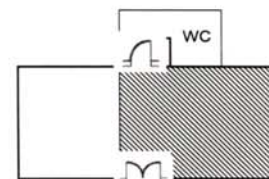
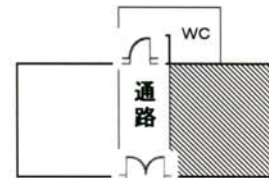
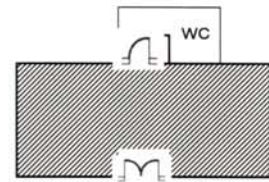
全面使用 一例

西側 通路有り 一例

入口	高さ	200cm
	幅	150cm
天井までの高さ	260cm	



★全 面	面積	最大収容人数
	約123.7㎡ (約76畳)	80名 →
★東側	面積	最大収容人数
	通路有り	約56.2㎡ (約33畳) 30名 →
	通路無し	約79.5㎡ (約48畳) 40名 →
★西側	面積	最大収容人数
	通路有り	約44.2㎡ (約26畳) 25名 →
通路無し	約67.5㎡ (約40畳) 30名 →	



6階会議室

入口	西側入口	・高さ 190cm	・幅 122cm
	東側入口	・高さ 190cm	・幅 155cm
天井までの高さ	257cm		
面積	約76.4㎡ (約46畳)		
最大収容人数	40名		

